



ライン

LINEでの 予約手続き方法

「LINE公式アカウント」とは、主にスマートフォンで利用される無料SNSアプリ「LINE」を利用してアプリ上の友だち（利用登録者）に様々な情報を配信するサービスです。

ご利用には無料アプリ「LINE（ライン）」での友だち登録が必要です。




*ご利用にはSNSアプリ「LINE」へのご自身のアカウント登録が必要です。

*LINEご利用は無料ですが、通信料等は利用者の負担となります。

*その他、詳しい友だち登録方法は、下市町公式ホームページをご参照下さい。

LINEでの予約手続き方法

1. 案内文記載のQRコードを読み込む → 下市町公式アカウントへ



封筒に同封されている
「3町（吉野町・大淀町・下市町）
合同新型コロナワクチンの集団接種
について」の案内文に記載のある
QRコードをスマートフォンで
読み込みます。






<QRコードの読み込み方法>

その①

スマートフォン内のアプリ「QRコードリーダー」
や「バーコードリーダー」等で読み込む

その② LINE起動する→

→  ホーム画面右上  マークをクリック
ホーム

→ 友だち追加ページで  をクリック
QRコード

→ カメラが起動する → QRを読み込む

LINEでの予約手続き方法

2. 下市町公式を「友達を追加」する



追加

「追加」をクリックするとお友達として追加されます



3. 友達追加後、下市町メニューより予約ページへ



クリックで予約のページへ移動



コロナワクチン

LINEでの予約手続き方法

4. らくらく ワクチン接種予約画面へ



①「ワクチン予約・確認」をクリック



②「規約に同意する」を押下し「予約を始める」をクリック

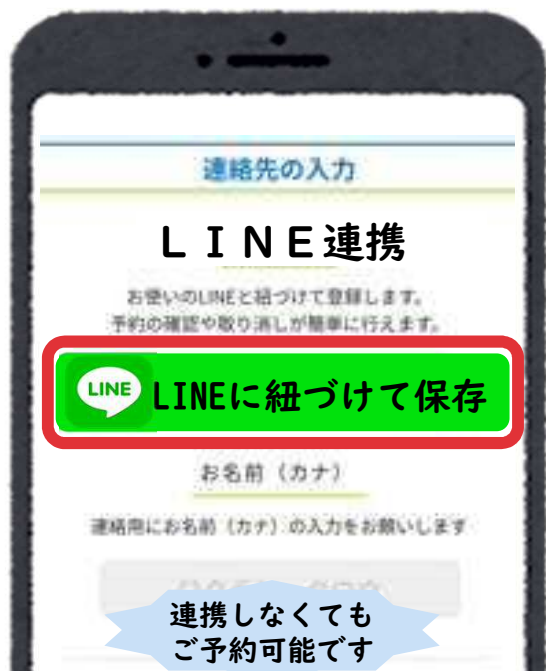
LINEでの予約手続き方法

4. らくらくワクチン接種予約画面へ



③「接種券番号」 「生年月日」を入力

接種する本人の接種券番号と生年月日を入力してください。
※代理予約の場合、予約操作者の番号ではありませんのでご注意ください。



④LINE連携を 行うか選択する

LINEに紐づけ(連携)をすると、予約の確認や、キャンセルがLINEから可能となります。また予約日前日になると登録したLINEに予約確認メッセージが届きます。

「LINEに紐づけて保存する」
→LINEログイン
→Allow (承認)



→次ページで氏名・電話番号メールアドレスを入力し紐づけ(連携)完了。

LINEでの予約手続き方法

4. らくらくワクチン接種予約画面



⑤ 接種場所または日時予約を選択し「次に進む」へ

※見本は「場所から決める」を選択してご案内します。



⑥ 地区を選択する

※大淀町をご選択下さい。

LINEでの予約手続き方法

4. らくらくワクチン接種予約画面



⑦ 接種会場を を選択する

※ 南奈良総合医療センター
をご選択下さい。



⑧ 予約日を選ぶ

※ご希望の予約日をご選択
下さい。

尚、ご希望の日付が満員の
場合もございますので、予め
ご了承下さい。

LINEでの予約手続き方法

4. らくらくワクチン接種予約画面



⑨ 予約希望時間 を選ぶ

※ 南奈良総合医療センター
をご選択下さい。

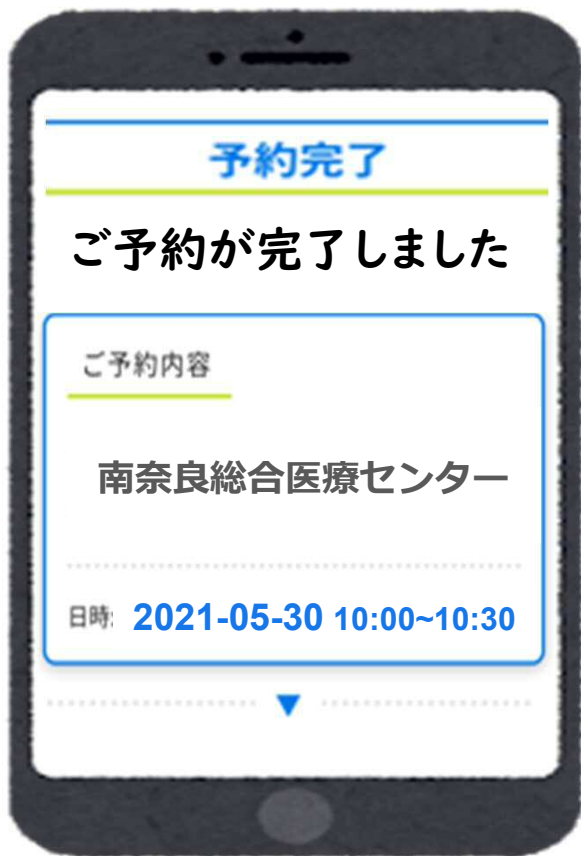


⑩ 予約内容確認

※ご予約の内容を再度
ご確認いただき、
「予約を確定する」をクリック

LINEでの予約手続き方法

4. らくらくワクチン接種予約画面



② 予約確定画面に遷移

※ これでご予約が完了!

△画像はイメージで実際とは異なります



<詳しい操作方法>

「らくらくワクチン接種予約」トップメニュー内「マニュアル」をご参照ください。

<代理予約>

ご本人が予約が出来ない場合、家族・知人が代理で登録することが可能です。LINE連携をされた場合、予約完了後、予約日前日になると登録された方のLINEに予約確認メッセージが届きます。

<ご予約について>

ご希望の日程が満員の場合がございます。予めご了承下さい。

<2回目の接種予約について>

1回目の予約時に、3週間後の同曜日・同時間にて自動予約されます。万が一ご都合が悪い場合には、1回目接種時に会場にてご相談下さい。WEBまたはLINEで2回目だけを変更することは出来ません。1回目接種日以降は、コールセンターにて変更のご相談を受け付けます。