



予約専用サイト でのWEB予約手続



WEB予約の方法は
2種類あります。

- ◆ スマートフォン
タブレット
からのWEB申込み




- ◆ パソコンからの
WEB申込み



予約専用サイトでのWEB予約手続

方法1. スマートフォン タブレットでWEB申込



封筒に同封されている
「3町合同新型コロナワクチンの
集団接種について」の案内文に
記載されている「②予約専用サイト」
記載のQRコードをスマートフォン、
タブレット等で読み込みます。

<QRコードの読み込み>



お手持ちのスマートフォン、タブレットで
QRコード/バーコードリーダー等を起動し、
チラシのQRコードを読み込む

※QRを読み込むアプリがない場合は各自インストール
していただき、再度お試しい下さい。
インストールが出来ない場合は、お手数ですがお電話に
て接種のご予約をお願いします。

予約専用サイトでのWEB予約手続

方法2. パソコンからWEB申込み

各自治体の公式ホームページ内に、「コロナワクチン集団予防接種予約」の特設ページを設けております。各自でホームページをご覧いただき、特設ページのリンクを押下してください。

The image shows a screenshot of the Shimochi town official website. At the top, there is a navigation bar with links for '住民の方へ' (For Residents), '観光される方へ' (For Visitors), '事業者の方へ' (For Business Owners), '町政情報' (Town Information), and '施設案内' (Facility Guide). Below this is a large banner area with a central image of a forest and the text 'めぐる、しもいち 奈良県吉野郡下市町観光情報'. To the left of the banner, there are links for 'ごんたくん日記 Facebookページへ' and 'どんなどこ、ごんなどこ しもいち 観光ページへ'. Below the banner, there is a red callout box with white text that reads '3町合同コロナワクチン集団接種予約サイトはこちらから'. A hand cursor is pointing to this box. Below the callout box, there is a white oval containing the text '自治体公式ホームページ例'. To the right of the callout box, there is a section titled 'しもいちのみどころ' (Shimochi's Sights) with images of '明水館・秋津荘' (Akisuikan Akitsusa) and 'キャンプに来てね! 森林公園 やすらぎ村' (Come Camp! Forest Park Yassuragi Village). At the bottom right, there is a link for '下市町教育委員会' (Shimochi Town Education Committee).

△画像はイメージで実際とは異なります



らくらく ワクチン接種予約画面へ



①「規約に同意する」を押下し「予約を始める」をクリック



②「接種券番号」「生年月日」を入力

接種する本人の接種券番号と生年月日を入力してください。
※代理予約の場合、予約操作者の番号ではありませんのでご注意ください。

らくらく ワクチン接種予約画面へ



③LINE連携を行うか選択する

連携しなくても
ご予約可能です

LINEに紐づけ(連携)をすると、予約の確認や、キャンセルがLINEから可能となります。また予約日前日になると登録したLINEに予約確認メッセージが届きます。

<連携方法>

- ◆PCに表示されるQRコードを読み取る又はメールアドレスでLINEにログイン
- ◆本人確認
認証番号を入力する
- ◆許可するを選択する



らくらく ワクチン接種予約画面

LINEに紐づけて保存する

お名前
ワクチン ワロツ

電話番号
090-0000-0000

メールアドレス
info@example.com

次に進む

④ 名前・電話番号 メールアドレス入力

※ お名前は接種者本人の名前をご登録ください。

電話番号・メールアドレスはご連絡が付く方でも可能です。

予約方法を選ぶ

予約方法
どちらかを選択してください

場所から決める

日時予約

次に進む

⑤ 接種場所または 日時予約を選択し 「次に進む」へ

※見本は「場所から決める」を選択してご案内します。

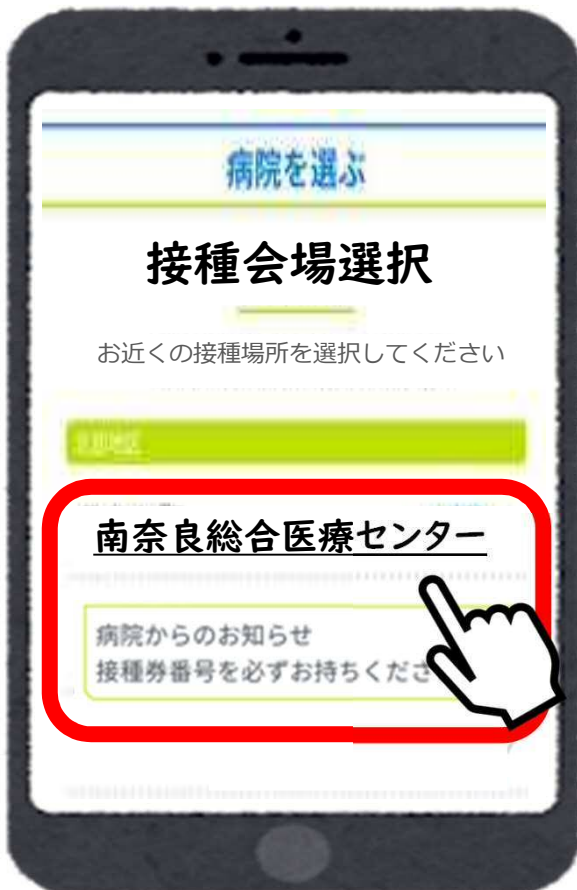
※大淀町をご選択下さい。

らくらく ワクチン接種予約画面



⑥ 地区を選択する

※大淀町をご選択下さい。



⑦ 接種会場を を選択する

※ 南奈良総合医療センター
をご選択下さい。

らくらく ワクチン接種予約画面



⑧ 予約日を選ぶ

※ご希望の予約日をご選択下さい。

尚、ご希望の日付が満員の場合もございますので、予めご了承ください。



⑨ 予約希望時間を選ぶ

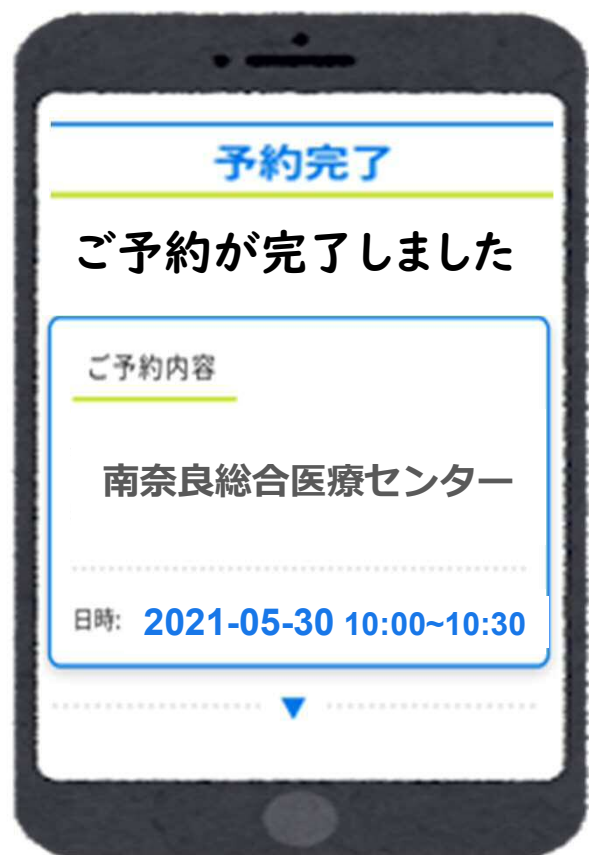
※ 南奈良総合医療センターをご選択下さい。

らくらく ワクチン接種予約画面



⑩ 予約内容確認

※ご予約の内容を再度
ご確認いただき、
「予約を確定する」をクリック



⑪ 予約確定 画面に遷移

※ これでご予約が完了!

予約専用サイトでのWEB予約手続

<代理予約>

ご本人が予約が出来ない場合、家族・知人が代理で登録することが可能です。その際、お名前は接種者本人、連絡先電話番号・アドレスは代理の方でお願いします。LINE連携をされた場合、予約完了後、予約日前日になると登録された方のLINEに予約確認メッセージが届きます。

<ご予約について>

ご希望の日程が満員の場合がございます。予めご了承下さい。

<2回目の接種予約について>

1回目の予約時に、3週間後の同曜日・同時間にて自動予約されます。

万が一ご都合が悪い場合には、1回目接種時に会場にてご相談下さい。WEBまたはLINEで2回目だけを変更することは出来ません。1回目接種日以降は、コールセンターにて変更のご相談を受け付けます。

